

PERFIS LINHA DECORATIVA

Catálogo Técnico



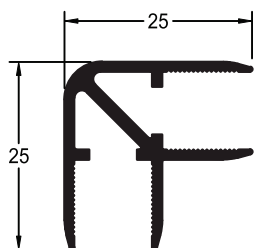
01 PERFIS LINHA DECORATIVA**NOTAS IMPORTANTES:**

- Fornecimento dos Perfis em Barra de 6000mm.
- Para as dimensões fora destes padrões o lote mínimo por item é de 150 Kg.
- Perfis e Acessórios, sujeito a alterações sem prévio aviso.

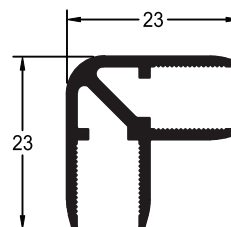
Rev. 10/17

ÍNDICE DE PERFIS

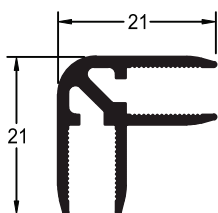
| CÓDIGO | DESCRIÇÃO | PÁGINA |
|---------------|-----------------------------|---------------|
| LD-001 | Conexão 90° Vidro 10mm | 03 |
| LD-002 | Conexão 90° Vidro 8mm | 03 |
| LD-003 | Conexão 90° Vidro 6mm | 03 |
| LD-004 | Conexão 120° Vidro 10mm | 03 |
| LD-005 | Conexão 120° Vidro 8mm | 03 |
| LD-006 | Conexão 120° Vidro 6mm | 03 |
| LD-007 | Conexão 60° Vidro 10mm | 04 |
| LD-008 | Conexão 60° Vidro 8mm | 04 |
| LD-009 | Conexão 60° Vidro 6mm | 04 |
| LD-010 | Suporte p/ Bandeja | 04 |
| LD-011 | Folha Vertical Mão de Amigo | 04 |


LD-001 Conexão 90° Vidro 10mm

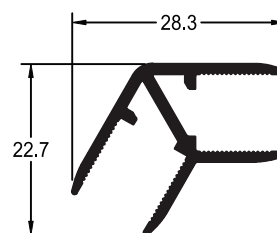
| Peso (Kg/m) | Superfície (mm ² /mml) | | Inércia (mm ² /mml) | |
|----------------|-----------------------------------|-----------|--------------------------------|--------------------|
| | Área | Perímetro | Jx mm ⁴ | Jy mm ⁴ |
| 0,310 | 114,45 | 194,81 | 5430,66 | 5430,66 |


LD-002 Conexão 90° vidro 08mm

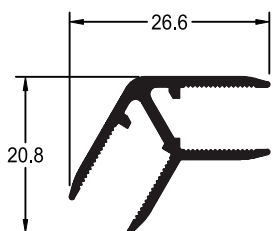
| Peso (Kg/m) | Superfície (mm ² /mml) | | Inércia (mm ² /mml) | |
|----------------|-----------------------------------|-----------|--------------------------------|--------------------|
| | Área | Perímetro | Jx mm ⁴ | Jy mm ⁴ |
| 0,277 | 102,38 | 177,37 | 4023,06 | 4023,06 |


LD-003 Conexão 90° vidro 6mm

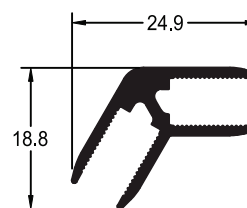
| Peso (Kg/m) | Superfície (mm ² /mml) | | Inércia (mm ² /mml) | |
|----------------|-----------------------------------|-----------|--------------------------------|--------------------|
| | Área | Perímetro | Jx mm ⁴ | Jy mm ⁴ |
| 0,253 | 93,33 | 163,11 | 2938,47 | 2938,47 |


LD-004 Conexão 120° vidro 10mm

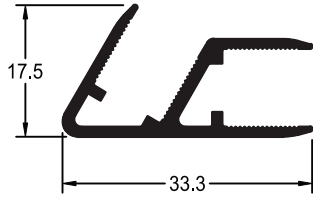
| Peso (Kg/m) | Superfície (mm ² /mml) | | Inércia (mm ² /mml) | |
|----------------|-----------------------------------|-----------|--------------------------------|--------------------|
| | Área | Perímetro | Jx mm ⁴ | Jy mm ⁴ |
| 0,251 | 92,72 | 170,50 | 3445,78 | 4177,52 |


LD-005 Conexão 120° vidro 8mm

| Peso (Kg/m) | Superfície (mm ² /mml) | | Inércia (mm ² /mml) | |
|----------------|-----------------------------------|-----------|--------------------------------|--------------------|
| | Área | Perímetro | Jx mm ⁴ | Jy mm ⁴ |
| 0,232 | 85,78 | 157,05 | 2586,51 | 3430,12 |


LD-006 Conexão 120° vidro 6mm

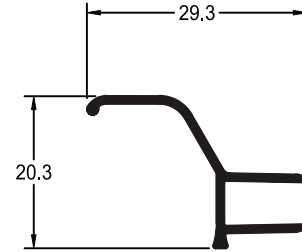
| Peso (Kg/m) | Superfície (mm ² /mml) | | Inércia (mm ² /mml) | |
|----------------|-----------------------------------|-----------|--------------------------------|--------------------|
| | Área | Perímetro | Jx mm ⁴ | Jy mm ⁴ |
| 0,232 | 85,78 | 140,39 | 1947,46 | 2841,95 |



LD-007

Conexão 60° vidro 10mm

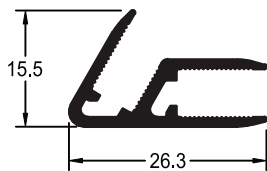
| Peso (Kg/m) | Superfície (mm ² /mm) | | Inércia (mm ² /mm) | |
|----------------|----------------------------------|-----------|-------------------------------|--------------------|
| | Área | Perímetro | Jx mm ⁴ | Jy mm ⁴ |
| 0,286 | 105.64 | 176.73 | 2711.52 | 8626.98 |



LD-010

Suporte p/ Bandeja

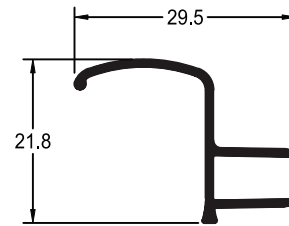
| Peso (Kg/m) | Superfície (mm ² /mm) | | Inércia (mm ² /mm) | |
|----------------|----------------------------------|-----------|-------------------------------|--------------------|
| | Área | Perímetro | Jx mm ⁴ | Jy mm ⁴ |
| 0,153 | 56.58 | 112.27 | 2525.53 | 3070.02 |



LD-009

Conexão 60° vidro 06mm

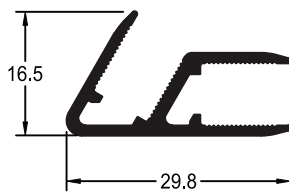
| Peso (Kg/m) | Superfície (mm ² /mm) | | Inércia (mm ² /mm) | |
|----------------|----------------------------------|-----------|-------------------------------|--------------------|
| | Área | Perímetro | Jx mm ⁴ | Jy mm ⁴ |
| 0,226 | 83.33 | 144.51 | 1300.26 | 4100.39 |



LD-011

Suporte p/ Bandeja

| Peso (Kg/m) | Superfície (mm ² /mm) | | Inércia (mm ² /mm) | |
|----------------|----------------------------------|-----------|-------------------------------|--------------------|
| | Área | Perímetro | Jx mm ⁴ | Jy mm ⁴ |
| 0,166 | 61.36 | 121.38 | 3267.70 | 3217.50 |



LD-008

Conexão 60° vidro 8mm

| Peso (Kg/m) | Superfície (mm ² /mm) | | Inércia (mm ² /mm) | |
|----------------|----------------------------------|-----------|-------------------------------|--------------------|
| | Área | Perímetro | Jx mm ⁴ | Jy mm ⁴ |
| 0,262 | 92.67 | 159.36 | 1887.91 | |