

PERFIS TELHADO VIDRO CURVO

Catálogo Técnico



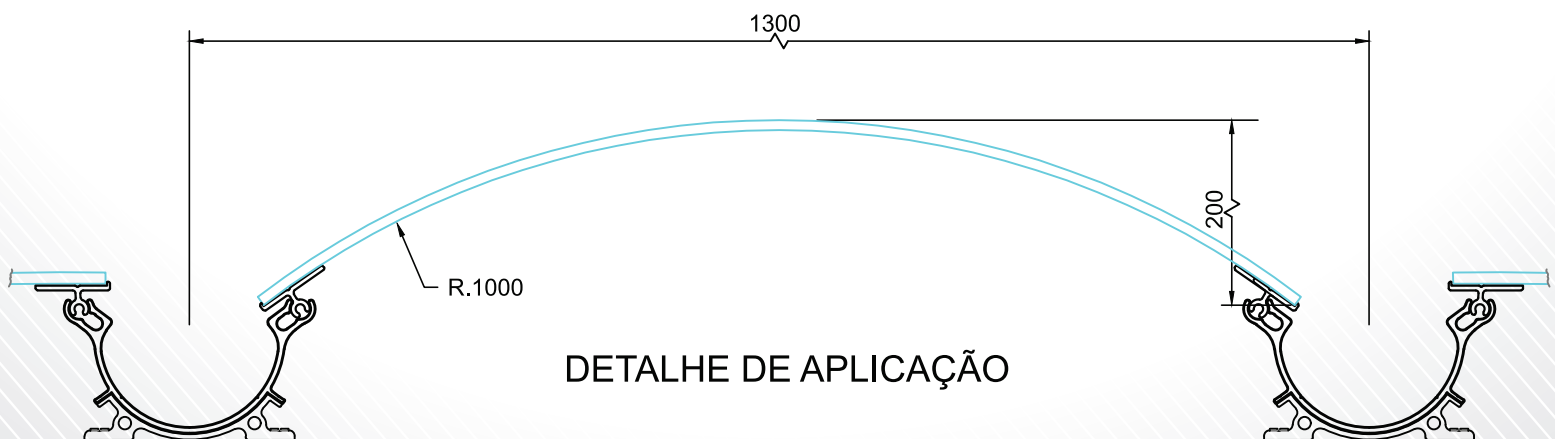
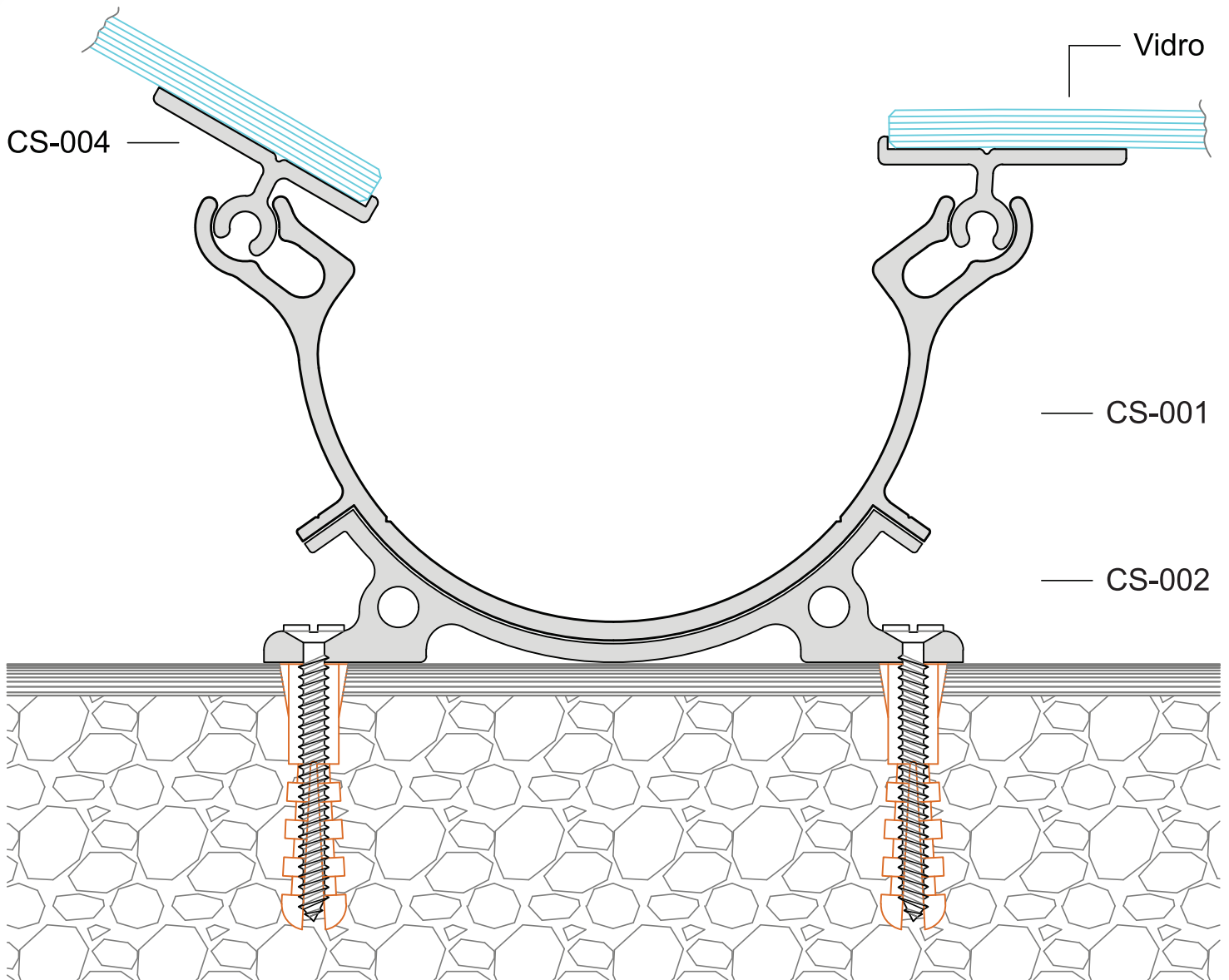
01 PERFIS TELHADO VIDRO CURVO**ÍNDICE DE PERFIS**

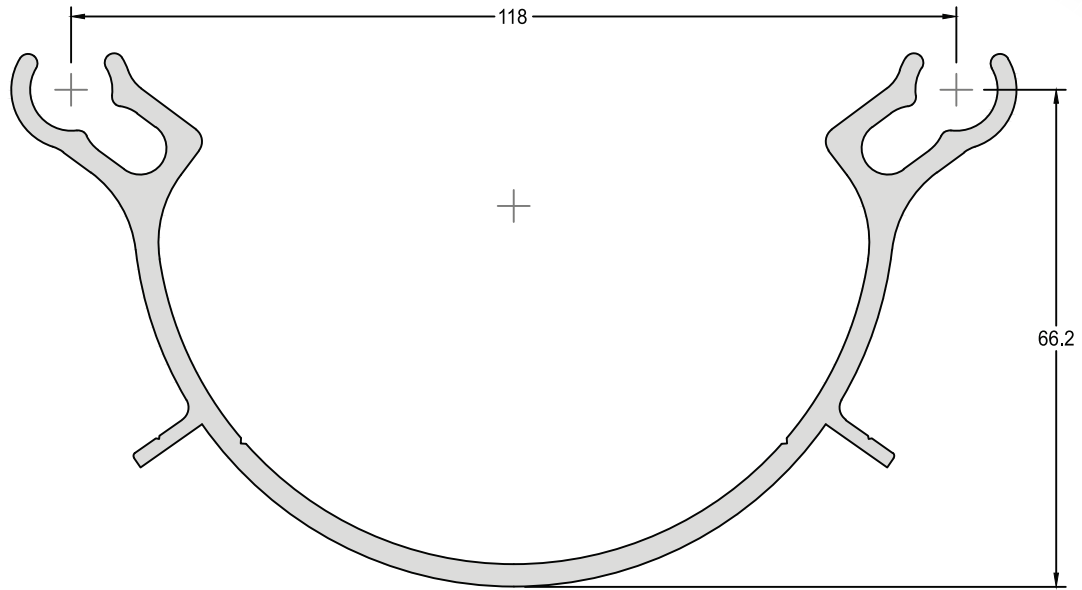
CÓDIGO	DESCRIÇÃO	PÁGINA
CS-001	Suporte do Vidro e Calha	04
CS-002	Base da Calha	04
CS-004	Base Articulada do Vidro	04

NOTAS IMPORTANTES:

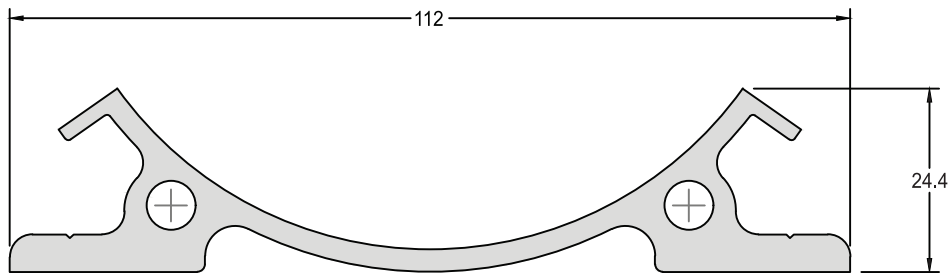
- Fornecimento dos Perfis em Barra de 6000mm.
- Para as dimensões fora destes padrões o lote mínimo por item é de 150 Kg.
- Perfis e Acessórios, sujeito a alterações sem prévio aviso.

Rev. 10/19

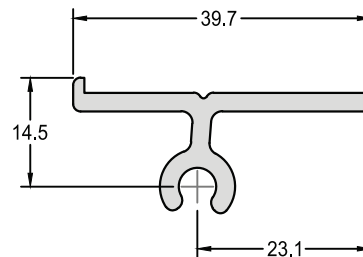


**CS-001****Suporte do Vidro e Calha**

Peso (Kg/m)	Superfície (mm ² /mml)		Inércia (mm ² /mml)	
	Área	Perímetro	Jx mm ⁴	Jy mm ⁴
2,288	844,46	556,99	446350,42	1623324,29

**CS-002****Base da Calha**

Peso (Kg/m)	Superfície (mm ² /mml)		Inércia (mm ² /mml)	
	Área	Perímetro	Jx mm ⁴	Jy mm ⁴
1,879	693,64	368,39	26081,48	890199,59

**CS-004****Base Articulada do Vidro**

Peso (Kg/m)	Superfície (mm ² /mml)		Inércia (mm ² /mml)	
	Área	Perímetro	Jx mm ⁴	Jy mm ⁴
0,434	160,01	131,39	3609,56	14543,05